

LÚPIN

KEY: 11.723

NOVIEMBRE

año XXIX

Nº 350 \$ 1,50.-

LA REVISTA
DE LAS
COSITAS ÚTILES




"EL RICARDITO"
PLANEADOR



MINI
TRANSMISOR
(1 Km)



COMPUTACIÓN



ELECTRÓNICA
COMPUTACIÓN



AVISITOS GRATUITOS



AERO SUR S.R.L.
LA CASA DEL HOBBY

BABE BEE .049

EL MOTORCITO IDEAL PARA TU INICIACION

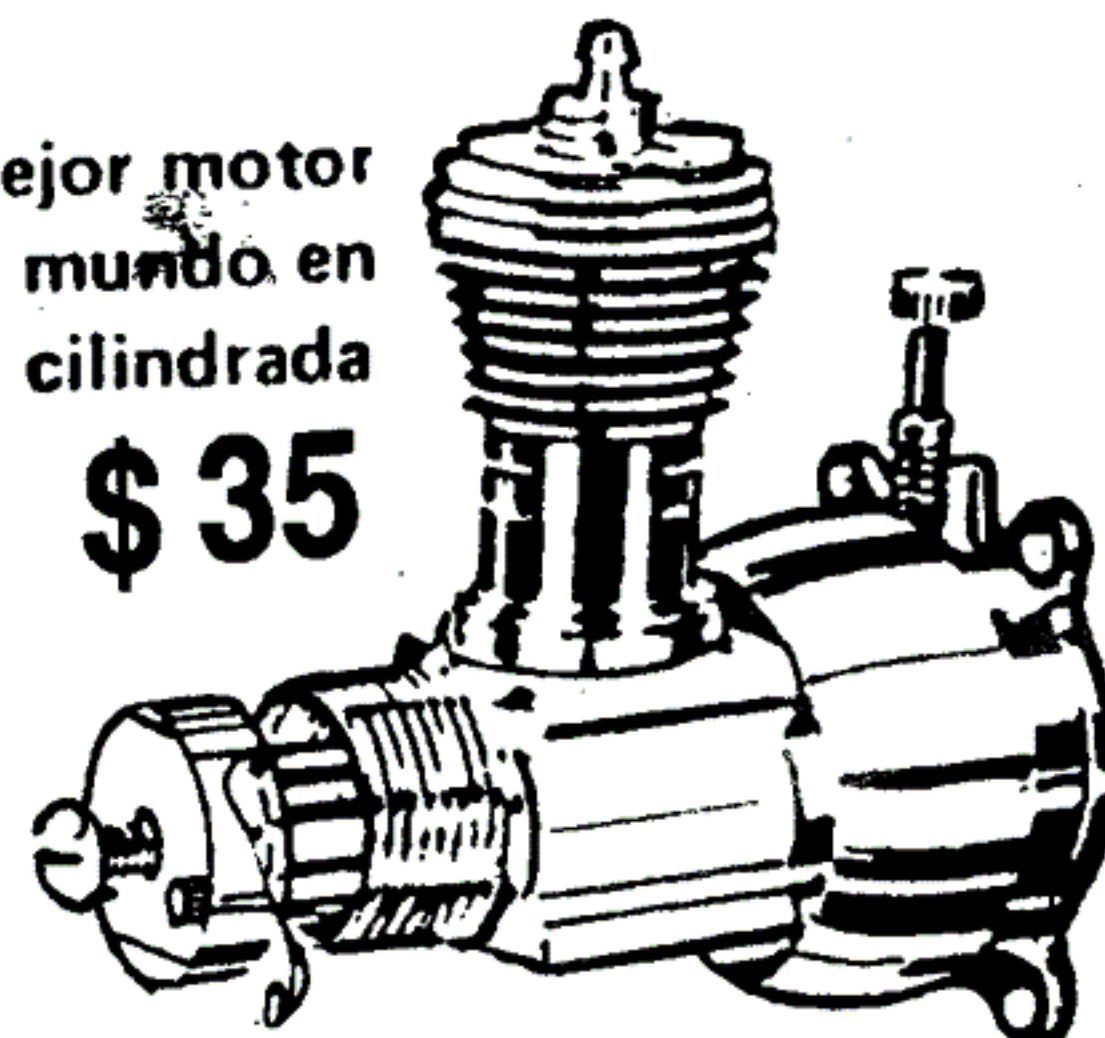
En:

**U-CONTROL VUELO LIBRE
RADIOCONTROL
AUTITOS
LANCHITAS
HIDRODESLIZADORES
MOTOVELEROS**



El mejor motor
del mundo en
su cilindrada

\$ 35



VEANOS en "HOBBY SHOW"
por TVA canal 42 VCC
y los mejores cables de todo el país

TALCAHUANO 166 (1013) BUENOS AIRES




Tel. 383 - 6030

Fax: 381 - 6666

PURAPINTA

ATAPELLADOR







GUAPÓ





BIGHO GORDI


HOY con la "RUBIA DEL COCHE SPORT" por Tito SOL



























MODEL BOY'S PRESENTA!!!!



¡ DUELO DE TITANES.!

**AVIONES FAMOSOS
DE LA 1ra. y 2da.
GUERRA MUNDIAL!**

FOKKER BIPLANO Y TRIPLANO
SOPWITH BIPLANO
ENTRENADORES DE CARRERA!!

MUSTANG F-15
SPITFIRE
CERO!!

INCLUYE UNA HELICE
"TORNADO" de VELOCIDAD
de REGALO!!

KITS U/CONTROL TIPO PERFIL
CON TODOS LOS ACCESORIOS
PARA MOTORES .049 : \$ 20.-
INCLUIDOS GASTOS DE ENVIO!!

CATALOGO ILUSTRADO, INFORMACION
TECNICA Y PRECIOS




(Estampillas postales) \$ 5.-


GIRO POSTAL A NOMBRE DE
JOSE OSCAR PEREZ
CASILLA DE CORREO 32
SUCURSAL 11 BUENOS AIRES
CODIGO POSTAL 1411



BUE HACE TIEMPO,
DURANTE SUS
PRIMEROS VUELOS,
QUE LUPIN TUVO
ESTA EXPERIENCIA.

CIELO DESPEJADO Y
VISIBILIDAD ILIMITADA
¡UN DIA HERMOSO
PARA VOLAR!





MINUTOS MAS TARDE, AMBOS SE
UBICAN EN LA MAQUINA...


¿LISTO? COLOQUESE LA
MASCARILLA PARA EL
OXÍGENO Y PREPARESE
A RESISTIR EL IMPULSO

¡DELE NOMÁS!




¡O-O-O-OH!..
¡ES... UNA
FLECHA!..

EN UN RATITO
LLEGAREMOS
A "MACH 1.0"
O SEA LA
VELOCIDAD
DEL SONIDO...




...¡A 1.225 KILOMETROS POR
HORA! PERO ANTES TOMAREMOS
SUFICIENTE ALTURA

¡FANTÁSTICO!




AHORA NOS ACERCAMOS
A "MACH 1.0" LAS ONDAS
SONORAS QUE SE ACUMULAN
DELANTE DEL AVIÓN, SERAN
QUEBRADAS AL SUPERAR
LA VELOCIDAD SÓNICA
PRODUCIENDO EL ESTAMPIDO



¡YA ESTÁ! SOLO
SENTIMOS UNA
PEQUEÑA VIBRA-
CIÓN & V E R.

¡MI MADRE!

¡BANK!






COMO VE, EL MANEJO ES
SENCILLO, LE DARÉ ALGUNAS
EXPLICACIONES DE CIERTOS
DETALLES Y PODRA SAIR
LISTED SOLO

¡OH NO!..



DEPUÉS DE ALGUNAS MANIOBRAS
Y EXPLICACIONES, EL AVIÓN
REGRESA AL AERODROMO






PERO LÚPIN NO HABÍA REPARADO EN LAS CONSECUENCIAS...







¡HUMM!.. PARECE QUE NO LES
GUSTO LA BROMA!..
¡ME PERSIGUEN!..



¡ESA MÁQUINA MALDITA
TIENE MAS VELOCIDAD
QUE LAS NUESTRAS!



NO PUEDEN ALCANZARME
SERÁ MEJOR QUE ME ACERQUE
YO A VER QUE QUIEREN








PARECE QUE
DESEAN QUE
ATERRICE,
¡PERO ME VOY
ADVERTIR UN
RATITO MAS!..

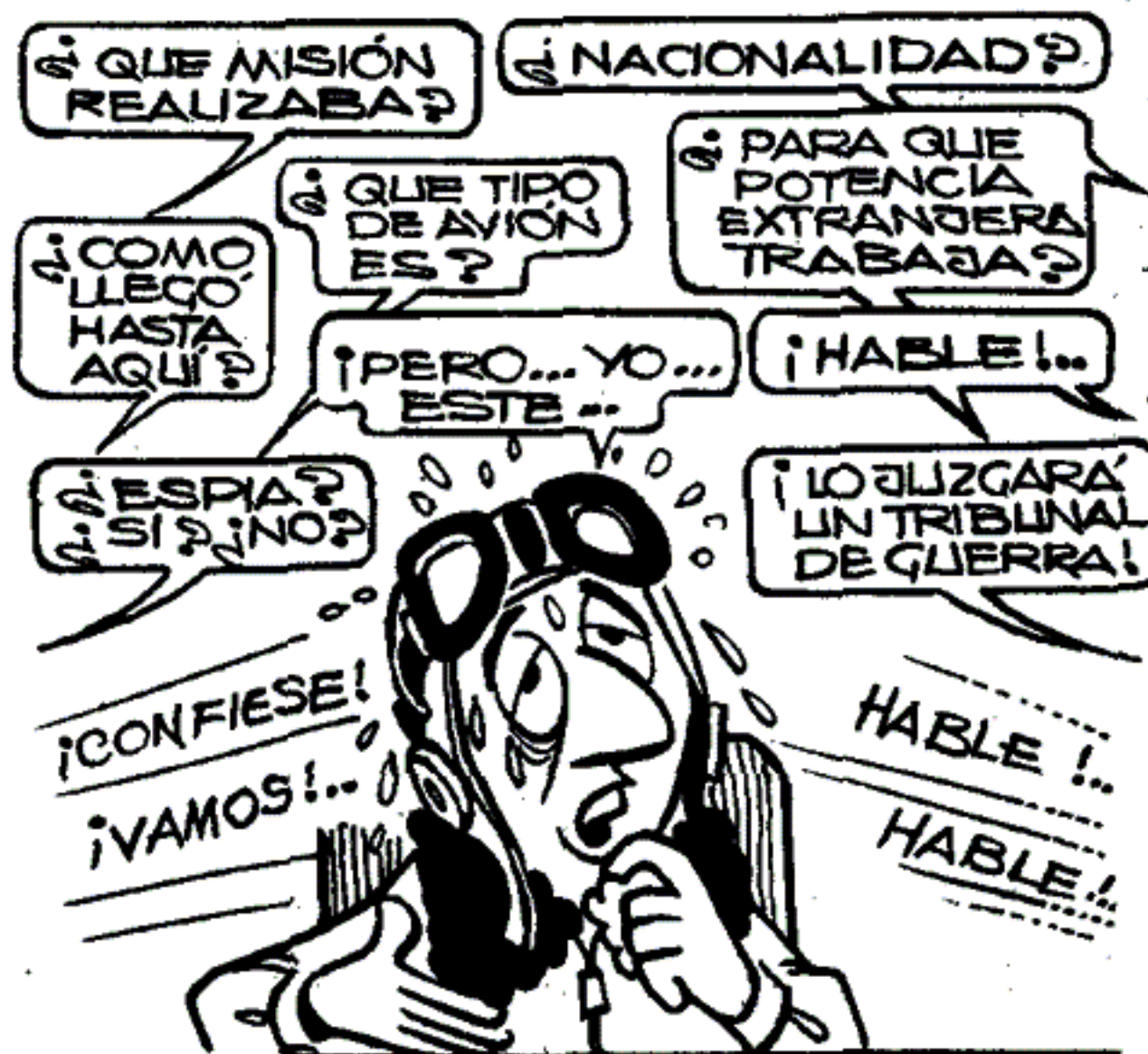


MIENTRAS TANTO EN LA
BASE MILITAR...

¡HOLA BASE!.. IMPOSI-
BLE DARLE CAZA, SUPE-
RA NUESTRA VELOCIDAD..
ES UN APARATO DES-
CONOCIDO... NO LLEVA
MATRÍCULA NI
INSIGNIAS...












EL COMANDANTE Y EL INGENIERO RESULTARON SER COMPAÑEROS DE ESTUDIOS EN SU JUVENTUD, Y GRACIAS A LOS BUENOS OFICIOS DEL PRIMERO, DON TURBINO CONSIGUIÓ QUE SE ACEPTARAN SUS PLANOS PARA UNA PRODUCCIÓN EN SERIE






SCOUTISMO

"tejete" un colchón

Los días de camping son de intensa actividad y es cuando más necesitamos un buen descanso, si poseemos una bolsa de dormir de las acolchadas tal vez nos ayude en el descanso pero la mayoría que dormimos en carpa no disponemos de tantas comodidades y debemos arreglarnos de la mejor forma, tirar pasto al boleó bajo una manta no es un colchón muy bueno que digamos ya que la paja se amontona en ciertos lugares y en otros nos deja con el cuerpo apoyado sobre el suelo duro, si el campista practica yoga esto no será ninguna molestia, basta ver a cualquier animalito, un gato por ejemplo, nos demuestra como relajando todo el cuerpo se puede dormir en un lecho de piedra, si el campista no es yogui esto no será su fuerte y es por eso que aquí les mostramos como se "teje" un colchón de pasto seco, paja o cualquier otro elemento parecido, observen el dibujo y vean que lo primero que hay que hacer es clavar cinco estacas largas separadas el largo del colchón a "tejer" del palo donde ataremos los cinco hilos que a la vez está sostenido por dos estacas más cortas, ahora en ese mismo palo ataremos otros cinco hilos más largos que los anteriores los que en el otro extremo se atarán en un palo, como ven hemos hecho un telar primitivo ya que debemos tejer pero en lugar de usar otro hilo lo haremos con paja o pasto seco.

Observen el dibujo y vean que en "A" el palo se tiene hacia arriba y en ese ángulo se coloca un manojo de pasto, en "B" se ha bajado el palo con los hilos, ahora el ángulo queda en la parte de abajo y ahí se le coloca otro "chorizo" de pasto seco o paja, otra vez se eleva el palo y ahora el



ángulo se rellena en la parte de arriba, poco a poco siguiendo este proceso completaremos el tejido de un colchón, ataremos el extremo de los hilos para que no se

desteja y listo. Ya podemos tender una manta sobre el y estemos seguros que no se desarmará por más vueltas que demos cuando durmamos.

SALTAPONES

"EL HOMBRE PRÁCTICO"
POR DOL

LA SUPERCÁMARA











ESTUDIE

Elija uno y triunfe


NUEVOS CURSOS ACTUALIZADOS 1994

- ① MOTORES NAFTEROS.
- ② MOTORES DIESEL
- ③ ELECTRICIDAD DE CASAS.
- ④ ELECTRICIDAD DEL AUTOMOVIL
- ⑤ MECANICO EN GENERAL DEL AUTOMOVIL
- ⑥ ENCENDIDO ELECTRONICO.
- ⑦ BATERIA Y ALUMBRADO.
- ⑧ AIRE ACONDICIONADO.
- ⑨ TALLERISTA DE RADIADORES.
- ⑩ AERODINAMIA. CHAPA. PINTURA..
- ⑪ CERRAJERIA DEL AUTOMOVIL
- ⑫ LUBRICACION Y ENGRASE.
- ⑬ EMBRAGUE Y CAJAS DE VELOCIDADES.
- ⑭ INYECCION DE NAFTA.
- ⑮ ALINEACION Y DIRECCION.
- ⑯ SUSPENSION Y AMORTIGUACION.
- ⑰ CARBURACION Y AFINACION.

- ⑱ MECANICO DE FRENOS.
- ⑲ MOTORES DE COMPETICION.
- ⑳ SOLDADURA ELECTRICA Y AUTOGENA.
- ㉑ TRACTORES Y MAQUINAS AGRICOLAS.
- ㉒ MOTOS DE CARRERAS.
- ㉓ DOBLE TRACCION (4X4).
- ㉔ MECANICO DE MOTOS.
- ㉕ BOMBAS DIESEL
- ㉖ CAJAS AUTOMATICAS Y DIFERENCIALES.
- ㉗ MOTORES TURBO.

LAS ESCUELAS ESTAN ABIERTAS DURANTE TODO EL AÑO

EN SU CASA Y POR
CORREO SIN
DESATENDER SUS
OCUPACIONES



Gratis* recibe al inscribirse un juego de herramientas para poder trabajar, realizar practicas y reparaciones



PIDA INFORMES GRATIS Y SIN COMPROMISO A:
ESCUELAS TECNICAS I.M.A.
CASILLA 2763 - CORREO CENTRAL
(1000) BUENOS AIRES - ARGENTINA

NOMBRE: _____
DIRECCION: _____
LOCALIDAD: _____
COD POSTAL: _____
PROVINCIA: _____
CURSO (ELIJA SOLO UNO): _____
AGREGUE \$1.- en estampillas para gastos de envío

GRATIS
HERRAMIENTAS
FOLLETO

"EL RICARDITO"

Diseño y dibujo:

DAMIAN CABALLERO

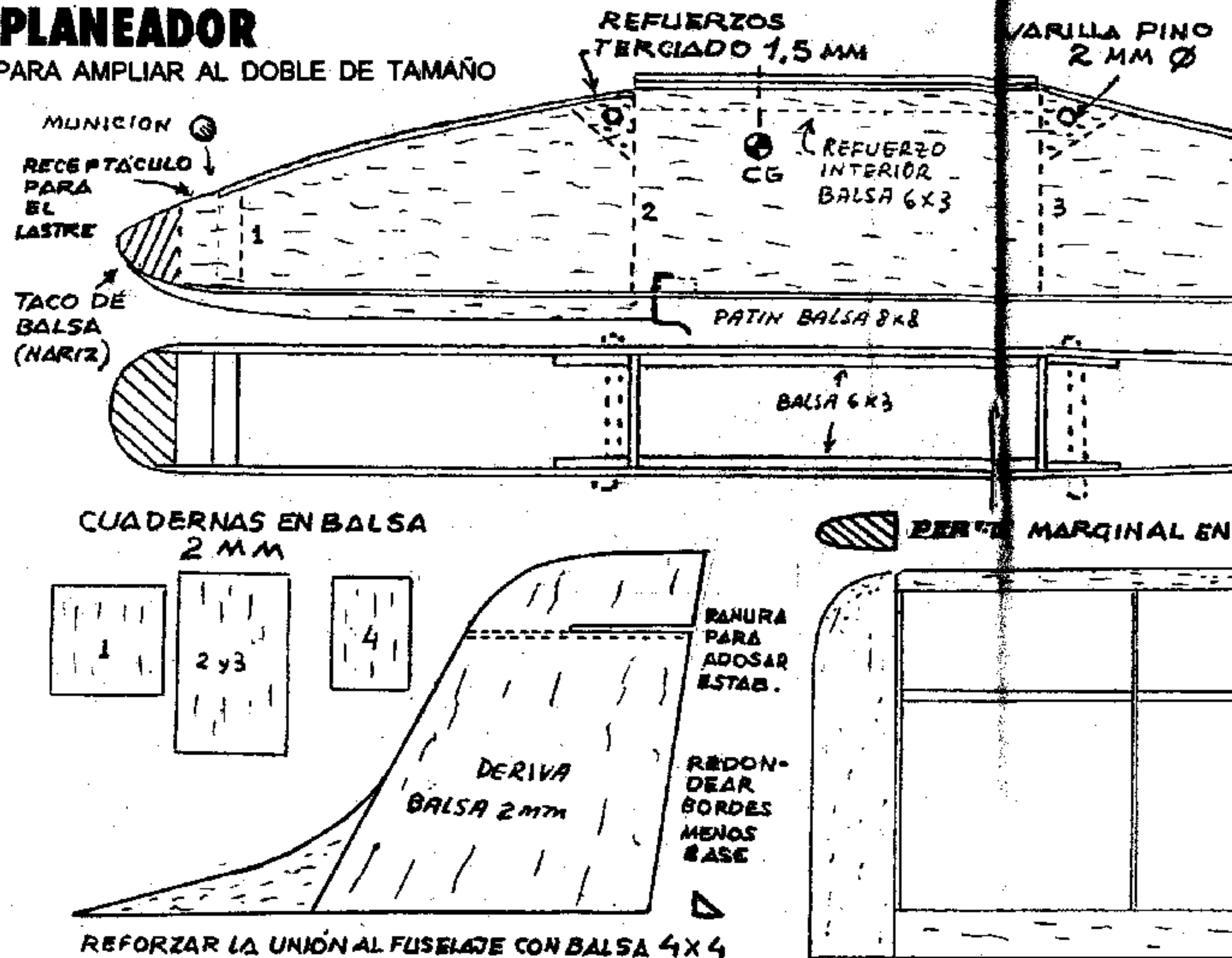
FUSELAJE: tipo cajón con planchas de balsa, refuerzos triangulares de terciado, cuadernas, y nariz de balsa en un taco, patín de varilla balsa 8x8 y ganchito de remolque. Lijar dando los perfiles y redondear los cantos.

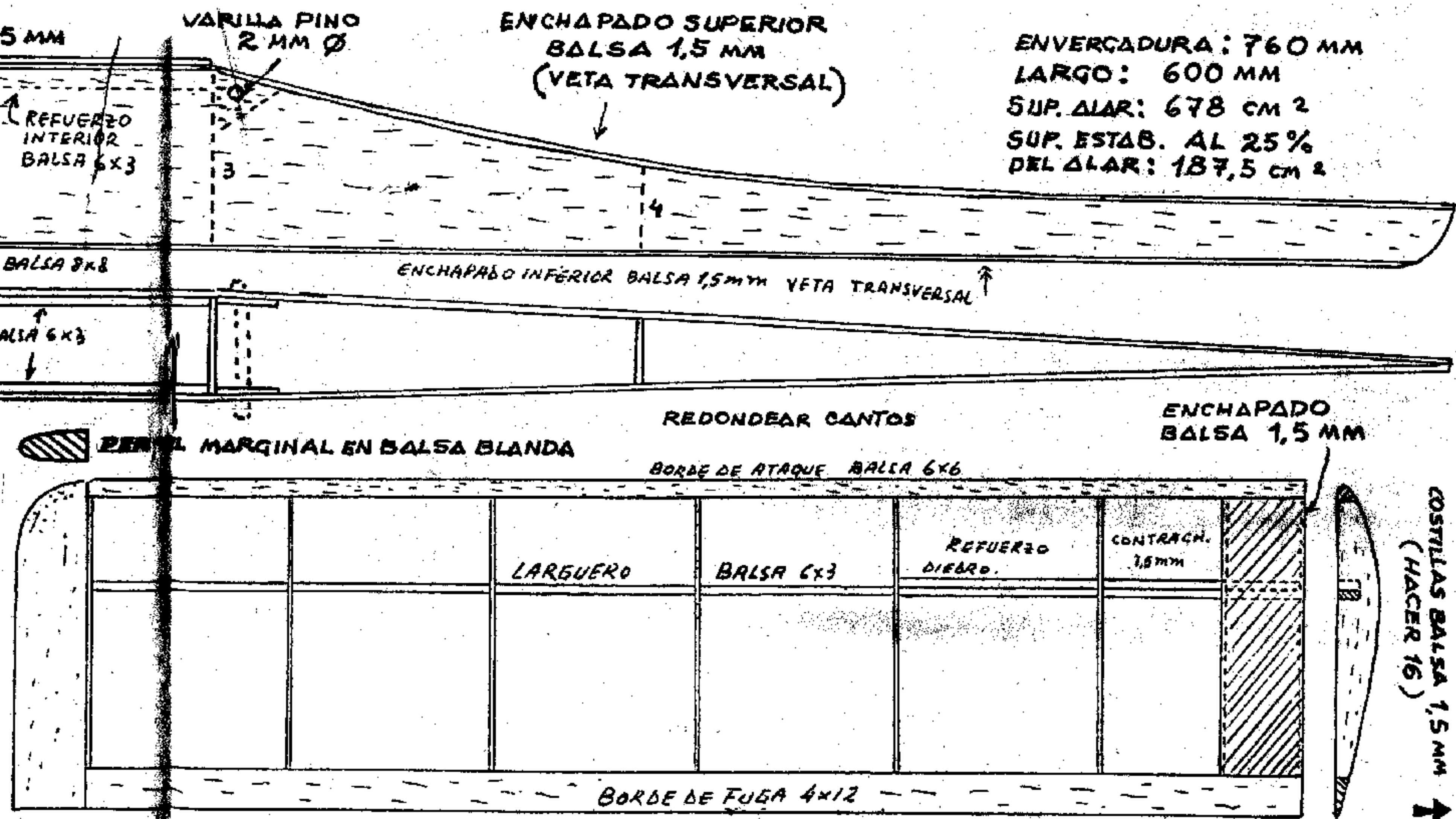
ALA: hacer por mitades para unir luego en el centro dándole el diedro. Cortar 16 costillas iguales, varilla borde de ataque, larguero, borde de fuga, bordes marginales (puntas de ala) y refuerzos. Armar y lijar dándole los perfiles, luego unir con la otra mitad dándole un diedro de 5 ó 6 cmt. en cada punta de ala. Darle tres manos de dope liviana y entelar con papel japonés, tensar con vapor de agua y pasar tres o cuatro manos de dope bien diluido.

EMPENAJE: cortar las dos piezas, TIMON y ESTABILIZADOR en planchas de balsa cuidando al unir que estén en perfecta escuadra, ambas serán reforzadas con varillas en triángulo (ver plano) pulir y redondear cantos, menos la base que irá pegada al fuselaje.

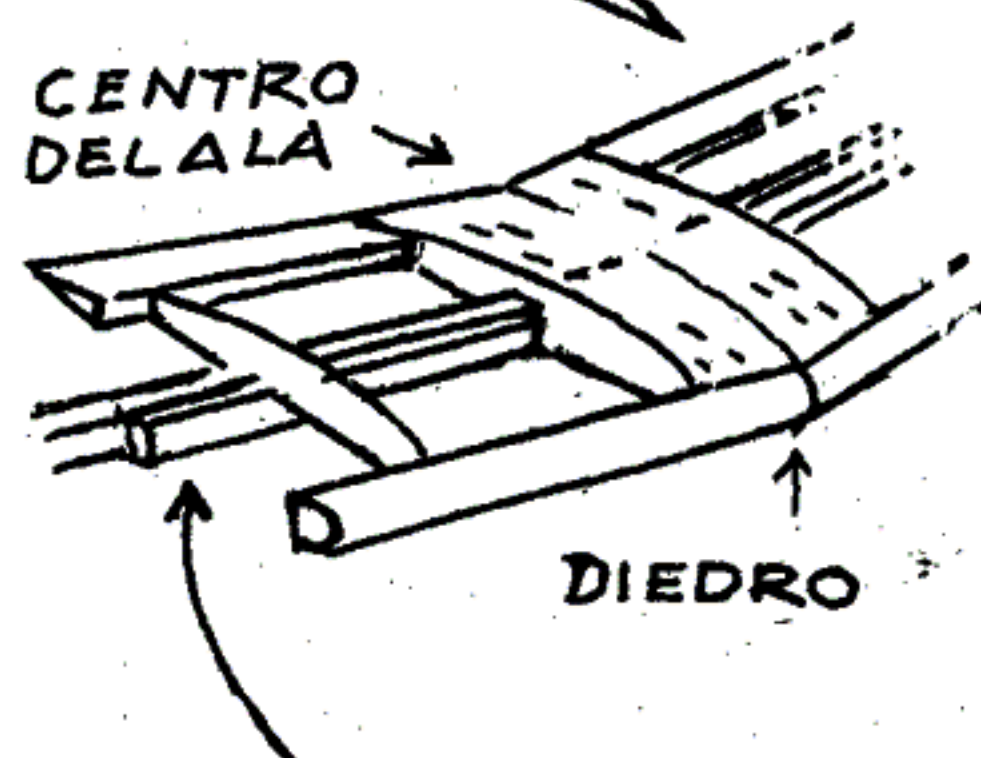

PLANEADOR

PARA AMPLIAR AL DOBLE DE TAMAÑO






DETALLES




Todas las piezas deben ser pulidas y cementadas en perfecta escuadra en sus respectivos lugares, menos el ala que irá tomada con banditas de goma a la cama del fuselaje. El pintado y decorado del modelo será a gusto.

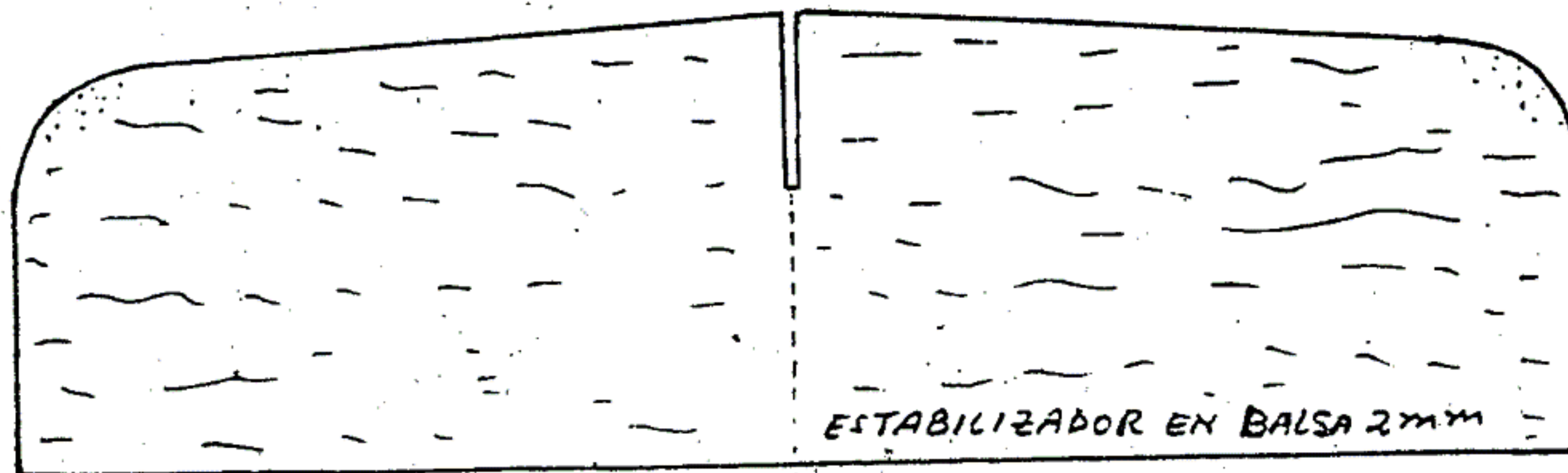
Balancear con municiones de plomo en el receptáculo de la nariz hasta adquirir un vuelo suave y equilibrado, una vez a punto remolcaremos con la tansa y la argollita, soltándolo para ver su desempeño. Suerte y... ¡FELICES VUELOS!



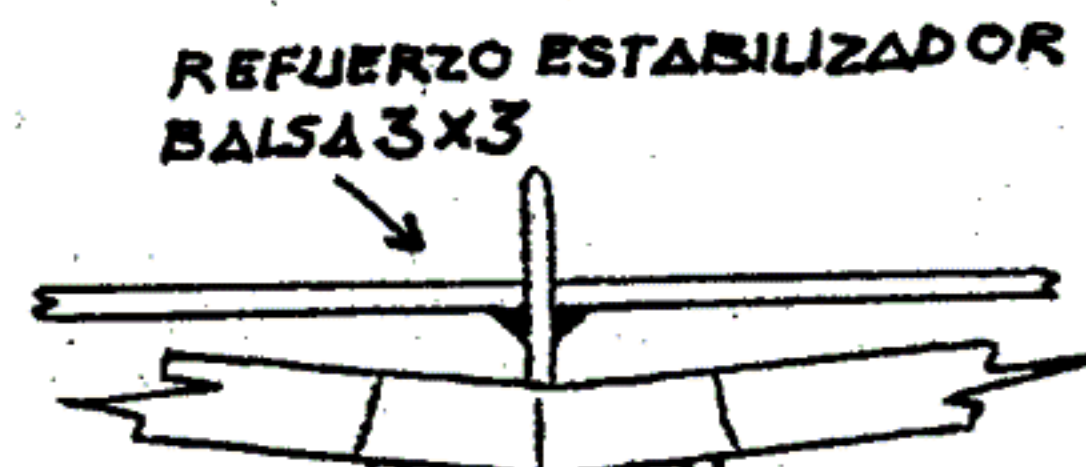
MODELO TERMINADO



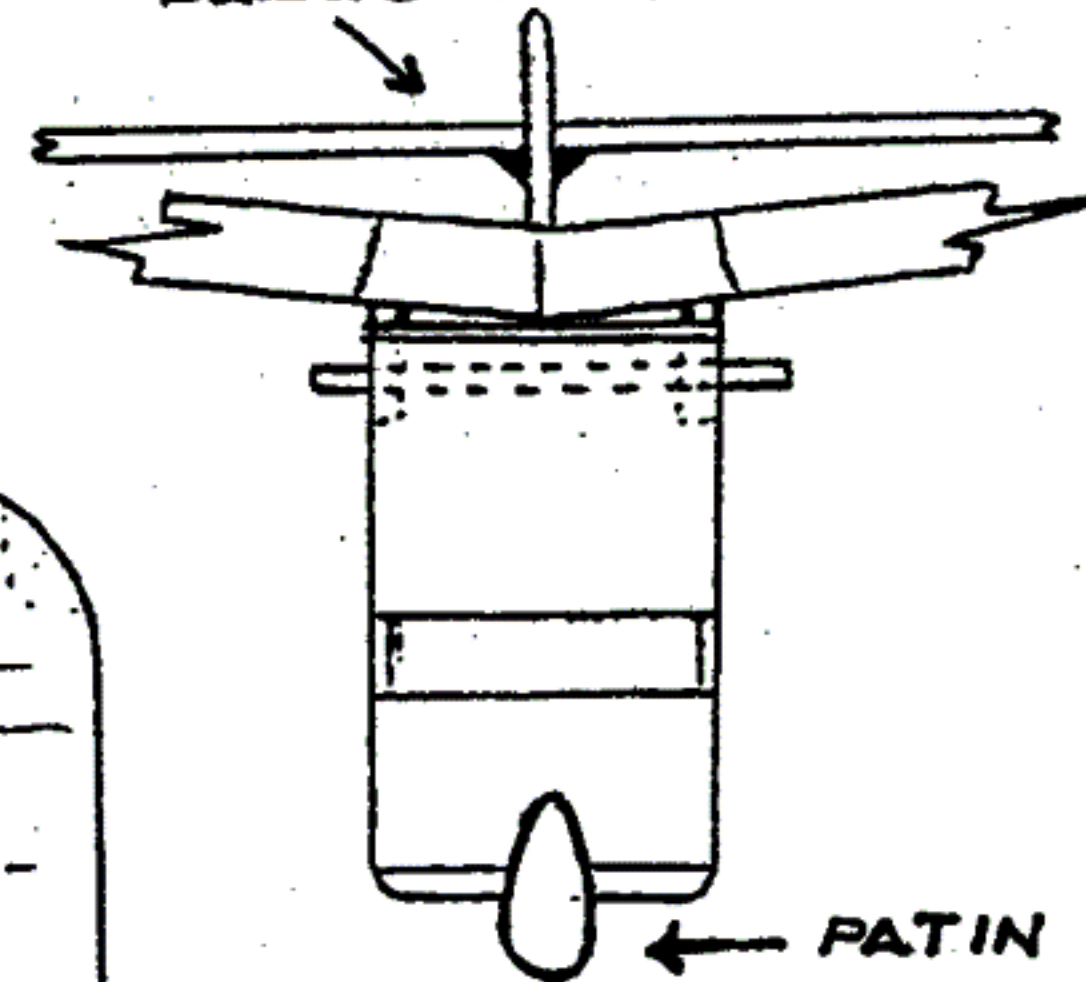
REFUERZO DIEDRO DE ALA EN CONTRACHAPADO



ESTABILIZADOR EN Balsa 2mm



REFUERZO ESTABILIZADOR Balsa 3x3



VISTA FRONTAL

PATIN



aprovechá nuestras ofertas de revistas y suples técnicos



Revistas de números anteriores NUEVITAS y SANITAS 10 por \$ 3.-

Suplementos de años anteriores 82 y 83 — c/u \$ 5.-

"SUPLES TÉCNICOS" con notas y planitos recopilados de nuestras publicaciones

AUTOSERVICE ...elegís, pagás, llevás y disfrutás

PASA DE TARDE POR REDACCIÓN (15 a 19 hs.)

TRANSISTORIN TE INICIA EN ELECTRÓNICA

"reemplaza al suple A"

si apenas tenés conocimientos de electricidad con este suple podrás dar los primeros pasos en electrónica, los elementos, los signos, como funcionan los circuitos, amplificadores, receptores, emisores, etc.

PRACTICA ELECTRÓNICA NUEVO "suple B"

para iniciar la practica con circuitos fáciles pero útiles con bastantes explicaciones

MÁS ELECTRÓNICA PARA PRACTICAR "suple C"


aquí encontrarás circuitos más complejos para practicar y disfrutar

AEROMODELISMO

armá tus propios modelos y maquetas. Volá con U-control, el uso del .049 además planitos y explicaciones

EL SUPLE DE LA FOTOGRAFÍA

de una forma económica hace tu propio laboratorio con todos los aparatos y divertite con el hobby de la fotografía



COPIAS DE PLANOS
DE TELESCOPIOS

TELESCOPIO DE 3" \$ 2.-

TELESCOPIO DE 6" " "

**cada suple
\$ 5**

PRECIOS SUJETOS
A POSIBLES
MODIFICACIONES

planito suelto
\$ \$ 1.-

ENVIOS AL INTERIOR: solamente por GIRO POSTAL a nombre de "REVISTA LUPIN"
Diagonal Norte 825 - 3º (revista Lupin)
Capital Federal (1363)
(agregar \$ 1.- para gastos de envío)

NO SE ENVIAN REVISTAS ATRASADAS
POR CORREO,
SOLAMENTE SUPLEMENTOS TECNICOS
Nunca enviar dinero en efectivo dentro
de la correspondencia
(está prohibido y penado por ley)

SUSCRIPCIONES



si vivís lejos podrás recibir la revista por correo

EXTERIOR: U\$S 15.-

INTERIOR DEL PAIS: \$ 12.-

(6 meses 6 números)

(incluyendo gastos de envío)

Unicamente GIRO POSTAL a nombre de "REVISTA LUPIN"

Av. Roque Sáenz Peña 825

(revista Lupin) 3º

Capital Federal (1363) Argentina



PLANITOS SUELTOS

páginas de Resorte de números anteriores no se envían por correo, pasá por redacción de tarde (de 15 a 19 hs.) hay
amplificadoras, mimeógrafos, proyector de dibujos, maquetas de aviones, del auto de Bicho y Gordi, motorcito eléctrico, inyector de señales, pilas sin ácido, etc., etc.
Te esperamos, che...

aprendé

ENERGIA SOLAR



PREPARATE YA MISMO PARA EL AÑO 2000

CURSO DE ENERGIA SOLAR


DURACION: Cuatro meses - Sábados de 9,30 a 12,30 horas.

POR EL SOL:


- Luz en electricidad
- Calentamiento de agua
- Construcción de casas calientes y frías
- Destilación de agua
- Cocinas solares

OTROS TEMAS:


- Biogas
- Energía Eólica
- Vehículos eléctricos



CALENTÁ EL AGUA
POR EL SOL



PRODUCE ELECTRICIDAD
POR EL SOL



para informes
enviar \$ 2.50 -

Lezica 3948 (Altura Rivadavia al 3900) - Buenos Aires
Teléfonos: 981-1241 y 982-2615

LABORATORIO SOLAR - Lezica 3948 Buenos Aires
(1202) ARGENTINA

NOMBRE

DIRECCION

CIUDAD C P

CURSOS

por correspondencia

para todo el país,

y cursos personales

**EN NUESTRO LABORATORIO
EN BUENOS AIRES.**

**dirigido por Ariel C. Rietti
que diseñó el auto solar
eléctrico argentino
desde 1975**


RESORTE


TECHNO-CIVILIZACIÓN

EL AYUDANTE DEL RABEE


R. DOL

"LA LAGUNA PROHIBIDA"






BAJA EL PERISCOPIO,
EMPEZAREMOS
NUESTRAS OBSERVACIONES



NO VEO NADA
INTERESANTE,
SOLO UNOS
PECESITOS Y UNOS
BICHOS... ¿VAMOS
A OTRO LUGAR, PROFE?



DÉJAME OBSERVAR
A MI... ¡EH! ¿A ESTO
LE LLAMAS POCO INTE-
RESANTE? ¡UN "BICUS
LAGUNASIS"! PODRÉ
ESTUDIARLO EN SU
PROPIO AMBIENTE




PREPARA LA
CAMARA
SUBMARINA,
LO FOTOGRA-
FIAREMOS EN
COLORES




¡YA SABÍA QUE
EL ENCONTRARÍA
ALGO INTERESANTE!
PARA LOS CIENTÍFICOS
CUALQUIER COSITA
TIENE UNA IMPORTANCIA
TREMENDA... ¡Y YO
QUE QUERÍA VOLAR
DE AQUÍ!

MIRA ¡RESORTE
SE ENTABLO
UNA LUCHA
ENTRE UN
PEZ "TACA"
Y UN PEZ
"UNA"!

CREO QUE LA
LUCHA SE VA
ENTABLAR AQUÍ,
MIRE AQUELLO
QUE SE ACERCA









NO ESTAMOS
PESCANDO...
SOLAMENTE
ESTOY TOMANDO
ALGUNAS FOTOS
DE LA FAUNA
Y FLORA...




...Y SI VUELVEN LAS
PAGARÁN CARAS.
LOS DEJARÉ COMO
A UN COLADOR
















¡VEA LOS PLANETAS Y LAS ESTRELLAS COMO NUNCA!

Nuevos

**TELESCOPIOS
Whittall Dopson**



REFRACTOR
Ø 60 mm.
500 X

¡Gran surtido en
telescopios y
microscopios!
tasco




Ø 15 cm.
600 X

Ø 20 cm.
600 X

Ø 10 cm.
250 X

Ø 25 cm.
750 X



JUNIOR
Ø 30 mm.
30 X



REFLECTOR
Ø 12 cm.
375 X

**Y COMO SIEMPRE
NUESTRA LINEA DE
ESPEJOS Y OCULARES
KIT OPTICOS Y
ACCESORIOS WHITTALL**

**PARA VER MAS ALLA
DE LAS ESTRELLAS!**


ENVIOS A TODO EL PAIS

WHITTALL HOBBIES

CARABOBO 291 (1834) TEMPERLEY - BS. AS.

Consultar por teléfono
al

292-9224



¡CHEOS!

nuevas ofertas

REVISTAS ATRASADAS ¡NUEVITAS

Y SANITAS!...



CADA UNA \$ 1.-

5 revistas \$ 2.-

10 revistas \$ 3.-

20 por \$ 5.-

(consultar por más cantidad)

NO se envían

¡Y CON
TODOS LOS
PLANITOS!

por correo

PASÁ POR REDACCIÓN DE TARDE (15 a 19 Hs.)



Revista LUPIN Diagonal Norte 825 - 3º

ELECTRÓNICA MINITRANSMISOR FM

Aunque muchos dudarán del alcance de 1 Km. esto es real, lo que debemos tener en cuenta. Para lograr este alcance es lo siguiente: 1) Que no haya en la misma frecuencia una emisora transmitiendo. 2) Que no haya obstáculos en el terreno. 3) Que la antena esté lo más alta posible. 4) Que la antena esté bien calculada. 5) Que el terreno donde se instale no sea un "pozo".

Hay otros puntos a tener en cuenta, pero respetando los anteriores garantizamos el alcance anunciado (habiéndose logrado un alcance mucho mayor).

Para armar este transmisor aclaremos como siempre que en VHF (30-300 Mhz) las conexiones deben ser lo más cortas posibles, conviene usar un material tipo epoxy o fibra de vidrio para el impreso o hacerlo en el "aire". El trimmer en paralelo con L1 da la frecuencia de trabajo, la etapa recuadrada en líneas cortadas se puede repetir a la salida para lograr mayor potencia y estabilidad de frecuencia.

El varicap le da muy buen sonido comparado con la modulación en base. Los 2 K 200 en serie se pueden reemplazar por una resistencia (1 MΩ) bobinada con ± 30 vueltas de alambre 0,1 (esmaltada).

ELECTRÓNICA

EMISORAS FM 88/108 MHZ
ESTEREOFONICAS, SINTETIZADAS
KIT FUNCIONANDO 25W \$300.-

LINEAL 100W \$226.-
COMPLETAS CON FUENTE
Y GABINETE

100W \$1.000.-

25W \$ 520.-

LINEAL 1 KW \$ 4200.-

OFERTA: EMISORAS
1KM \$26.- 1W \$52.-

FUENTES REGULADAS PARA
COMUNICACIONES, ALARMAS,
INTERCOMUNICADORES
Y TODO EQUIPO A PEDIDO

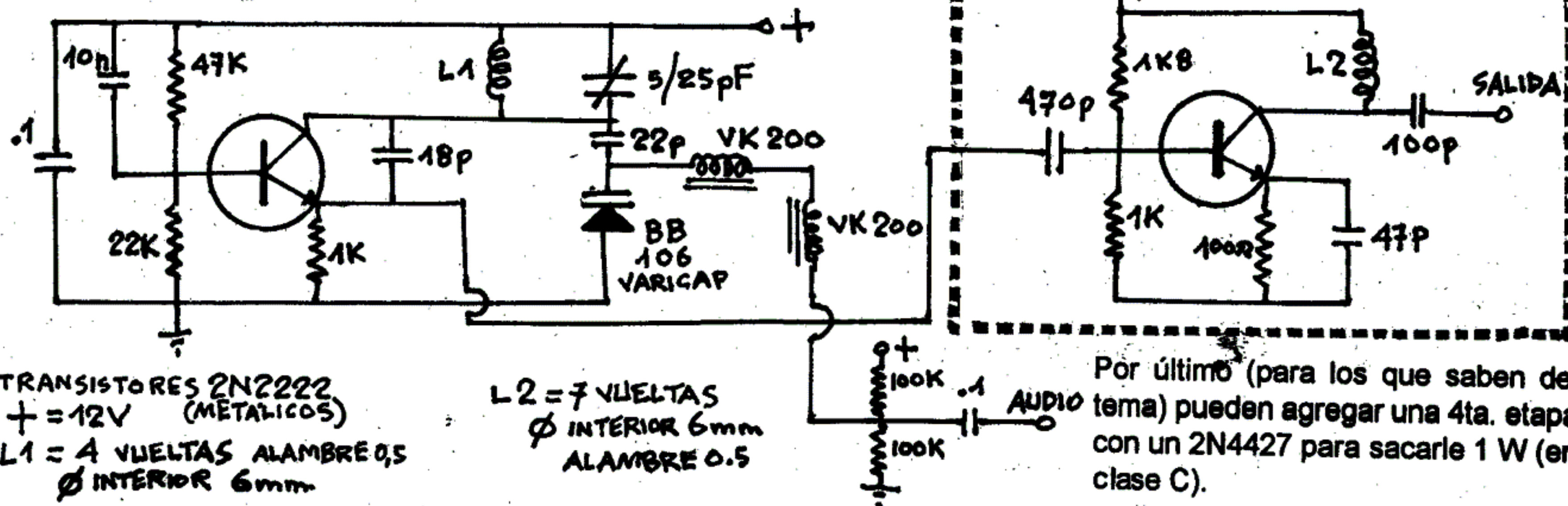
en venta en
ELECTRONICA CENTENERA
Centenera 1390 (1424)

924-7936

VENTAS EN TODO EL PAIS

NO ENVIAR DINERO SIN CONSULTAR

(1 Km) 88-108 MHz



EL GATO JUANCHI




por DOL



HOBBY SHOW

EL PRIMER PROGRAMA DE HOBBIES EN LA ARGENTINA

**CONDUCEN: GABRIEL GUAZZARDI
Y ROBERTO ISHKANIAN**



**Ahora podés disfrutar del hobby por TV: AEROMODELISMO, MODELISMO
NAVAL, AUTOMODELISMO, MAQUETAS y muchos hobbies mas!
Aprende a construir un aeromodelo y a volarlo, a poner en funcionamiento
una red vial o a disfrutar con la terminacion de una maqueta.
No te pierdas los premios del MEGACONCURSO HOBBY SHOW, escribi ya!**



HOBBY SHOW: SABADOS A LAS 14:30 HS.

POR LA PANTALLA DE TELEVISION ARGENTINA

CABLEVISION CANAL 58 - VCC CANAL 42

Y EN LOS MEJORES CABLES DE TODO EL PAIS!!




Piedrito y Saurito



Por GUERRERO

En "EL ASUNTO VIENE DE LEJOS"



¡BUENO, AQUÍ
CABE ACLARAR
QUE SEGÚN LOS
HOMBRES SABIOS,
PARECE QUE
YA EN AQUELLOS
REMOTOS TIEMPOS
SOLIAN HACER
SUS INCURSIONES
LOS HOY LLA-
MADOS PLATOS
VOLADORES

¡NO ERA PARA
MENOS ENTON-
CES EL ASOM-
BRO DE PIEDRITO!



¡HUMM!.. ESPERA... NOTE ASUSTES
SAURITO, ALGO HABIA OIDO
HABLAR A MI VIEJO DE ESTOS
SERES QUE BAJAN DEL
CIELO...




NO SE CON QUE
INTENCIONES VIENEN,
PERO, POR LAS
DUDAS TRATARE
DE DEFENDERME



¡UN MOMENTO! ¡NO SE
ME ACERQUEN O...

GRUA


EL RAYO PARALIZÓ A PIEDRITO,
Y ANTE EL ASOMBRO DE SAURITO
SE LO LLEVARON AL PLATO...




...Y LEVANTARON VUELO.
¡OH, POBRE SAURITO, TE LLEVAN
A TU AMIGO! ¡CORRE, CORRE!..



¡BIEN SAURITO! ¡DE UN BOCADO
FRENO AL APARATO!









POCO DESPUES
BAZABAN EN UN
PLANETA DESCONOCIDO




PIEDRITO ES INTRODUCIDO AL
LABORATORIO Y SOMETIDO A
TODA CLASE DE ANÁLISIS





...Y SE VE ENVUELTO EN SU TOR-
BELLINO DE RUIDOS, GUERRAS...



...BAILES ALOCADOS... SONIDOS
ESTRIDENTES... LUCES, VELOCIDAD...



...GENTE APURADA... PELEAS... Y...
¡SUS NERVIOS ESTÁN A PUNTO DE
ESTALLAR!





POBRE PIEDRITO, COMPLETAMENTE ATURDIDO, REGRESA A LA TIERRA

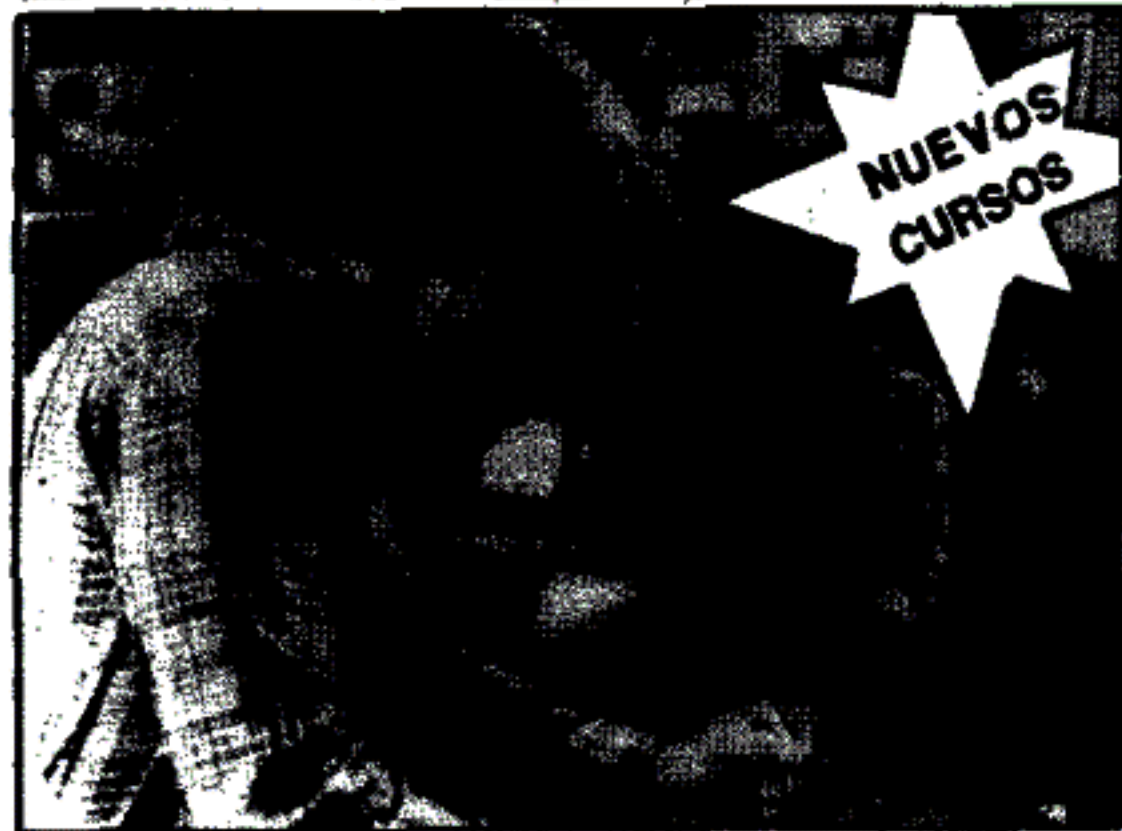


¡VOLVAMOS ANTES QUE NOS CONTAMINEN!



FAN

APRENDA RADIO-TV



REPARADOR DE PC Y VIDEOCASETERAS

**EN SU CASA SIN DESATENDER
POR CORREO SUS OCUPACIONES**

Mediante el sistema más moderno de Enseñanza por Correspondencia del INSTITUTO PANAMERICANO DE TELEVISION. Un método SENCILLO, RAPIDO Y FACIL para aprender Radio, Electrónica, Televisión y Transistores SIN EXPERIENCIA ANTERIOR, CON SOLO SABER LEER Y ESCRIBIR y dedicando una hora diaria. TITULOS NO OFICIALES PREMIOS AL ESTUDIO

Ud. Recibe Estos Equipos y quedan suyos

Instrumental de Taller

PC Compatible IBM



Radio Estéreo
Transistores

Multímetro de Precisión

Laboratorio de
Técnica Digital

Equipo de Herramientas

Equipo a Transistores

Mod.
AT 386 DX

DIEZ EXITOSOS CURSOS TECNICOS MUY ACCESIBLES, ESPECIALIZADOS EN COMPUTADORAS PC, VIDEOCASETERAS, ELECTRONICA DIGITAL, TV COLOR Y RADIO

Gane mucho dinero desde el comienzo, alternando la teoría con 18 remesas de materiales de electrónica para los trabajos prácticos. Con nuestro sistema Ud. aprende en su propia casa y en poco tiempo será un verdadero TECNICO ESPECIALIZADO.

Aproveche ahora nuestros 40 planes de pago muy adaptables a todo presupuesto y triunfe en esta valiosa Profesión del Presente y del Futuro.

DECIDASE YA...

INGRESE AL MARAVILLOSO MUNDO DE LA ELECTRONICA

Más de doce millones de televisores y cien millones de receptores de radio, necesitan periódicamente los servicios de TECNICOS EXPERTOS. Fábricas, Industrias, Compañías Marítimas y Aéreas, Policía y Fuerzas Armadas, requieren también personal técnico bien preparado.

INSTITUTO PANAMERICANO DE TELEVISION



I.P.T.E.

AV. BELGRANO 634
BUENOS AIRES ARGENTINA

**Solicite Folleto Las
sin compromiso 24hs.**

INSTITUTO PANAMERICANO DE TELEVISION

Av. BELGRANO 634 P. 1º - 1092 - CAPITAL FEDERAL

Calle de Correo 5896 - C. CENTRAL - 1000 CAPITAL FEDERAL

TELEFONO (01) 342 - 1489

Solicite Folleto GRATIS del Curso de Radio y Televisión, sin compromiso de mi parte


Nombre

Dirección

Localidad Código Postal

Provincia F. C. N. Edad L.

AEROBalsa



HOBBIES

J.B. JUSTO 9441

TEL. 642-8468

Equipos Escolares en
Madera Balsa
RC

Planeadores y Modelos
Varios

**COMERCIANTES:
PRECIOS ESPECIALES**

Solicite Informes

Giros y pedidos a nombre de

GUSTAVO OSCAR BENDRANAS

MICROCOMPUTACION

Tanto la pantalla de nuestro televisor como la de la computadora producen al estar frente a ellas un cansancio como todos los aparatos que iluminan de forma intermitente, entre ellos podemos indicar los tubos fluorescentes, para comprobarlo movamos la mano delante de ellos y veremos como la mano se mueve intermitentemente indicando que la luz se prende y se apaga, este proceso produce un cansancio que se va aumentando tan lentamente que casi es imperceptible pero al cabo de las horas lo notamos, esto no podemos evitarlo pero sí minimizarlo.

Cuando estemos trabajando o jugando con la "compu" tomemos las siguientes precauciones: Distancia entre nosotros y la pantalla, alrededor de los 70 centímetros y si es posible un poco más, la habitación donde trabajemos con la compu debe estar iluminada con luz natural o artificial que no se refleje en la pantalla del monitor, esto es muy conveniente para que no sea la pantalla del monitor la única fuente luminosa.

Otro detalle es la intensidad de la luz

SENTADO

de la pantalla, esta debe ser lo más débil posible para que nuestros ojos puedan ver, jamás la pantalla debe tener el brillo al máximo, no es conveniente usar un televisor como monitor siempre usemos un monitor, el color verde es el que más fácil captan nuestros ojos y por lo tanto una pantalla verde es la que menos produce fatiga visual.

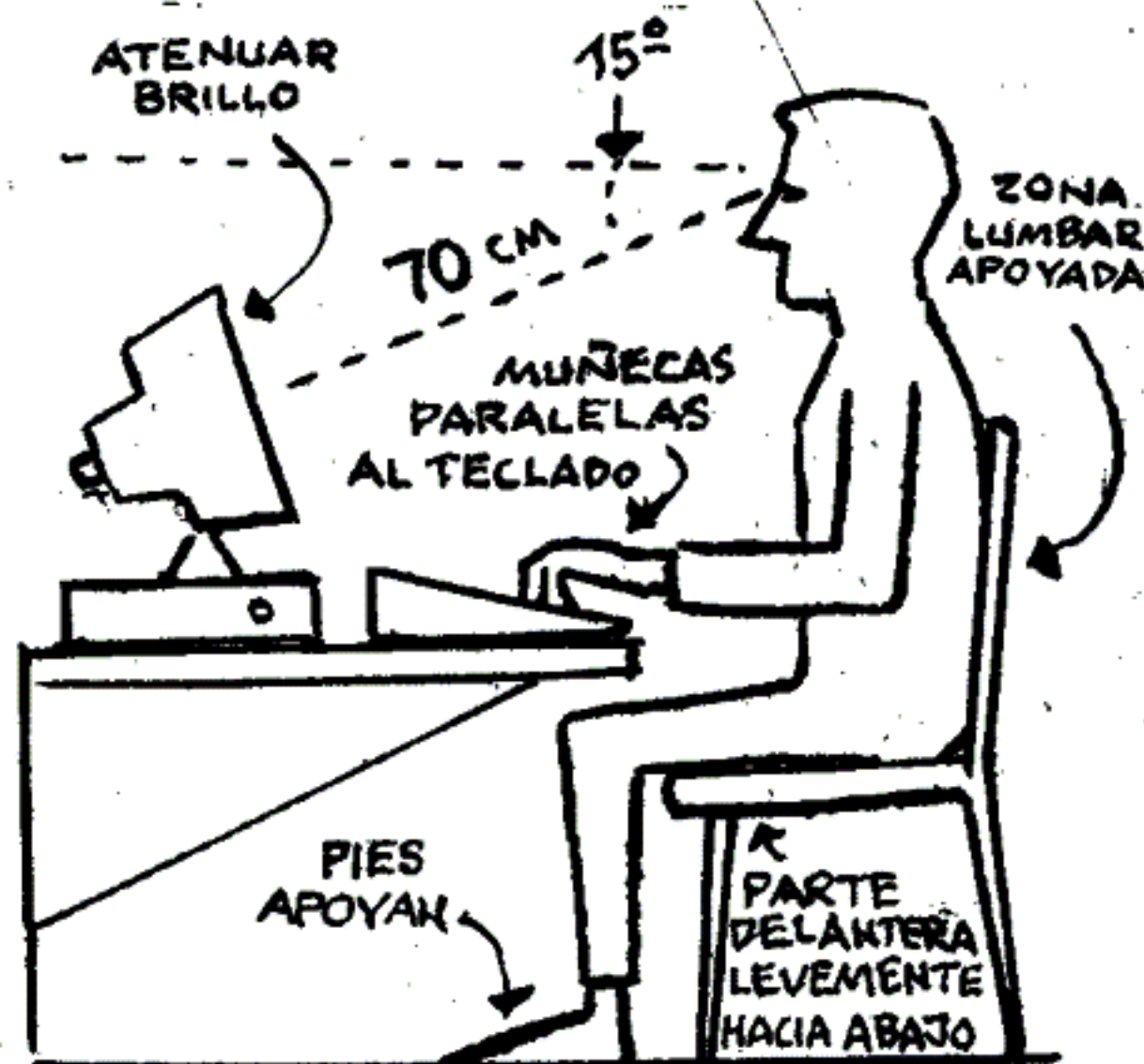
Si podemos usemos un filtro sobre la pantalla ya que los anteojos con filtro no son convenientes menos aún si nunca usamos anteojos.

Cuando escribamos con la compu usemos letra grande y cómoda para leer desde una distancia de 80 centímetros para que nuestros ojos no estén forzándose, otro detalle es escribir a doble espacio ya que resulta más cómodo.

Cada tanto retiremos la vista de la pantalla, pestañemos y miremos hacia ambos lados para evitar la rigidez del cuello y cambiar de foco la distancia de los ojos que sólo miran la pantalla fijamente.

Si los ojos se secan con frecuencia tratemos de pestañear más seguido y si

FRENTE A LA COMPU



esto no soluciona el problema refresquémoslo con agua.

No es recomendable estar continuamente frente a una pantalla ni de la compu ni la de el televisor, cada hora y media es bueno tomarse un descansito de varios minutos, con ello la tarea rendirá más y se cometerán menos errores.

La pantalla que descansa más la vista es la que posee letras verdes sobre un fondo negro, esto no es posible con todos los programas pero cuando se

trata de escribir, confeccionar listas o gráficos simples, las letras, líneas o números iluminados sobre un fondo oscuro es lo ideal.

Para terminar revisemos la posición que adoptamos comunmente frente a la compu, las manos deben accionar el teclado sin torcer las muñecas, deben quedar cómodas y paralelas al teclado, esto es casi imposible si sólo escribimos con dos dedos, es muy conveniente reeducarse y escribir con varios o todos ellos, esto se consigue de a poco.

La silla que usamos debe ser anatómica para que la espalda apoye su parte lumbar sin cansancio, también los pies deben apoyar totalmente contra el piso y conviene estudiar las partes que por nerviosidad registren tensiones y poco a poco reeducarse para evitarlas.

Siguiendo estos simples consejos evitaremos fatiga visual y física aprovechando mejor nuestra compu para redisfrutarla, en lugar de que nos trate como una verduga que vino a instalarse en nuestra vida para hacernos sufrir.

Para coleccionistas, maquettistas, aviadores y aeromodelistas

¿NECESITA INFORMACION?

El único plano didáctico de referencias reales, con medidas al milímetro de contorno y estructura del famoso triplano alemán

FOKKER Dr. I

Dibujado a una escala 1:20 en dos hojas de 470 x 350 mm. **\$ 15.-**

Retíradelo personalmente en la redacción, sólo abona **\$ 10.-**

Giro Postal a nombre de:
JUAN LUIS BARRIONUEVO
Diag. Norte 825, 3° piso, Of. 305
(1035) CAPITAL FEDERAL

El envío por correo, únicamente es válido para la Argentina

¡NUEVO! Corsair... Seafury...
Mustang ... Spitfire...
Y MUCHOS OTROS MAS

Fotos inéditas de los famosos "WARBIRDS" (aviones de la II° Guerra Mundial) tomadas en Oshkosh '94. Elja y reserve su ampliación.


FORMATOS DISPONIBLES:

400 x 300 mm. **\$ 15.-**
200 x 150 mm. **\$ 10.-**

No se envían por correo

de los LECTORES

INDICADOR DE CARGA



Este indicador es para pilas de nic-cad. de hasta 40 mA de carga y basta con alojar un jack de 35 mm. y un led dentro del aparato que tenga las pilas para cargar las mismas sin retirarlas de su soporte dotando al cargador de

un plug de 3,5 mm. para insertarlo en el jack que usaremos. Este proyecto lo presenta JUAN CARLOS Tel. 582-1944 (llamar después de las 14 hs.) además transforma tu radio FM en VHF.



LAS DIABLURAS DE
JAIMITO
NO TE LA PIERDAS!...



todos los meses en tu quiosco

MIGUEL A. FONT



Aeromodelismo

MADERA Balsa

MOTORES

AUTOMODELISMO

HOBBIES

ACCESORIOS

KITS R/C VUELO LIBRE U/C

Sábados y Domingos
abierto mediodía

LUNES, CERRADO

(consulte por
envíos al interior)

ARIAS 2936 CASTELAR

Bs. As. (1712)

el correito del Gordi



**Correspondencia a revista LUPIN (Gordi)
Dnal. NORTE 825, Cap. Fed. (1363)**

¡Estoy supercontento!... adivinen ¿por qué?... sí, sí, ya faltan pocos días para comenzar mis largas vacaciones, en casa me dijeron que como las cosas van de mal en peor no habrá vacaciones... con ellos... pero con mis amigos Bubi y Bicho no me perderé alguna que otra salida, el verano me gusta tanto como la primavera y el otoño, pero el verano hay unas largas vacaciones y ese es mi preferido, a ustedes les debe ocurrir lo mismo, especialmente a los que construyen algo ya que ahora dispondrán de más tiempo, cuando hagan algo de aeromodelismo para volar deben hacerlo con mucho cuidado y prolijidad de lo contrario no esperen que vuele, esto mismo sirve para los fanas de la electrónica, cuando no funke algo revísenlo y revísenlo hasta encontrar la causa de su "no funkamiento" el dire siempre me dice que "la vida es una lucha interminable y que nosotros los jovencitos nos damos por vencidos muy fácilmente" a veces el dire tiene algo de razón.

Julio A. Lombardo de Zárate, suples anuales de esos números no quedan y algunos años ni se han editado, en cuanto a enviar revistas aún no se ha vuelto a hacer pero encargale a algún pariente, vecino o amigo que pase por estos pagos que se acerque a la redacción de tarde (14 a 19 hs.) y encontrará revistas atrasadas para completar colecciones, suples de los años 83 y 84 además los suples técnicos de electrónica, fotografía y aeromodelismo estos últimos sí los podés pedir por correo, fijate como debes hacerlo en el aviso de esta revista. chicos, aquí como siempre se trabaja pensando en ustedes y para ustedes, cuando escriban siempre digan que les gustaría ver publicado y también que no les gusta de la revista, CHAU, hasta diciembre.

AVISITOS GRATUITOS

Si querés poner un aviso en estas columnas, envíalo en una carta con todos tus datos bien claritos, podés comprar, vender, cambiar o simplemente hacer amistades.

MAURO VECCHI calle Morón 4764 PB "4", Cap. Fed. (1407), Modelos (Mustang, Zero, Diablo Negro o el vos pidas) terminación 10 puntos, con motor Black Widow (mejor que el viene en plástio) combustible, pilas y manijas con línea de vuelo. Todo terminado en madera (liviano y reparable) listo para volar como los mejores a sólo \$ 100. Tené en cuenta el costo del motor, madera, pintura, manija, cable

DORIS C. CHIESA calle Sargento Cabral 3131, Olavarría, (7400), quisiera cartearme con chicos/as de 6 años en adelante sobre ecología, animales ecología, medio ambiente, amistad.

POLACO SYSA compra revistas Anteojoito, desde el N° 1 al N° 50, COMPLETAS, Tel. 326-3440, viernes de 18 a 19 hs., únicamente, voy a domicilio.

En redacción Dnal. Norte 825 3° podés encontrar revistas para tu colección de números muy atrasados y en oferta de los últimos, pasá, mirá y llevá, che.

LUPIN NOVIEMB. 1994 Revista mensual de historietas, técnicas didácticas para jovencitos. Editada por Ediciones G.D.S. Precio en toda la Rep. \$ 1,50. Oficinas: Avda. R. S. Peña 825, 3° piso. Teléfono 326-3440. Buenos Aires. Distribuidores: Capital: **DISTRIMACHI S.A.**, C. Calvo 2428, Cap. Fed. Distribuidor Interior y Exterior: **DISTRICONDOR S.A.**, Independencia 2744, Cap. Fed. Registro de la propiedad intelectual 374373

CORREO
ARGENTINO
CENTRAL B

FRANQUEO A PAGAR N° 726
FRANQUEO PAGADO N° 5231

TARIFA REDUCIDA
CONCESION N° 1454
C.P. 1363

ESTUDIE ASTRONÁUTICA

LA PROFESION DEL FUTURO



Curso teórico-práctico completo de: TECNOLOGIA ESPACIAL - RADIOASTRONOMIA - COMPUTADORAS - ELECTRONICA y TV MODERNAS FISICA NUCLEAR.

Con numerosos APARATOS DE PRACTICA para que usted adquiera pronto verdadera competencia en esta actividad de enorme demanda.

Envíe HOY MISMO el cupón:

Sr. Director de la
ESCUELA UNIVERSAL DE ASTRONAUTICA
Casilla de Correo Central 5575 - Buenos Aires

Remítame informes completos del curso y una valiosa lección GRATIS sin compromiso de mi parte.

Nombre y Apellido

Dirección completa

Localidad Pcia.

ATENCION PERSONAL

Viamonte 2247 - 5º Piso F, CAP. T.E. 501-5492

SI YO TUVIERA
UN TÍTULO
UNIVERSITARIO...

BACHILLERATO

e Ingreso a Facultades



Si Usted aprobó la Escuela Primaria ahora puede graduarse de Bachiller e ingresar a la Universidad.

CUALQUIERA SEA SU EDAD, SEXO O
LUGAR DE RESIDENCIA

Inscribiéndose en los Cursos por correo del

INSTITUTO PABLO PIZZURNO

Casilla Correo Central 5575 - Buenos Aires

Marque el casillero correspondiente:

Poseo estudios primarios ☐

He completado la escuela secundaria ☐

Remítame sin compromiso de mi parte información y condiciones de inscripción en los Cursos Secundarios e Ingreso a Facultades por Correo.

Nombre y Apellido

Dirección completa

Localidad Pcia.

R/C E-Z BEE II

EL ENTRENADOR IDEAL
YA ARMADO CON MOTOR - FACIL VUELO



AERO SUR S.R.L.

Talcahuano 166

(1013) Buenos Aires

Tel. 383 - 6030 Fax: 381 - 6666

la casa del hobby

